

# Valiutų rinkos dienos apžvalga

2014 m. balandžio 25 d.

## EUR/USD diennis grafikas



Ketvirtadienį EUR/USD valiutų poros prekyba vyko gana aktyviai. Dienos prekybos pabaigoje valiutų kursas nežymiai pakilo nuo trečiadienio dienos pabaigos, pasiekdamas 1,3825 lygį.

Vakar paskelbtas balandžio mėnesio Vokietijos IFO verslo pasitikėjimo rodiklis pralenkė analitikų lūkesčius, pakildamas daugiau nei tikėtasi. Tokios žinios investuotojų buvo sutiktos palankiai ir eurui suteikė kiekybinio pranašumo prieš JAV dolerį. Paskelbus šį rodiklį EUR/USD kursas šoktelėjo į aukščiausią dienos 1,3845 lygį. Tuo tarpu vėliau paskelbti JAV makroekonominiai rodikliai atsivėrė tokį euro sustiprėjimą, EUR/USD valiutų kursui nukrentant iki 1,3791 ribos. Tokiam JAV dolerio sustiprėjimui turėjo įtakos JAV ilgalaikio vartojimo prekių užsakymų apimčių padidėjimas. Apžvalgininkai prognozavo, kad kovo mėnesį šios apimtys turėtų nusistovėti ties 2,0 proc. augimu, tuo

tarpu jos padidėjo iki 2,6 proc. Vakar dieną ECB prezidentui kalbant konferencijoje Amsterdame investuotojai laukė užuominų, kokios politikos bankas žada laikytis ateityje, siekiant padidinti infliacijos lygį. ECB prezidentas kalbos metu dar kartą pabrėžė, kad euro stiprėjimas prieš kitas pagrindines valiutas yra svarbus veiksnys lemiantis kainų stabilumą regione. Taip pat M. Draghi paminėjo, kad skatinimo programos ECB nežada pradėti, kol vidutinės trukmės infliacijos norma nerodys aiškaus kritimo.

Penktadienį euro ir JAV dolerio valiutų santykis svyruoja ties 1,3830 lygiu. Šiandien bus skelbiamas Mičigano universiteto vartotojų pasitikėjimo rodiklis. Manoma, kad jo reikšmė turėtų išaugti, o tokios naujienos sustiprintų JAV dolerį prieš eurą. Taip pat nereiktų pamiršti vis augančios įtampos rytinėje Ukrainos dalyje, kuriai dar labiau suaktyvėjus, euras prieš kitas pagrindines valiutas, tikėtina, susilpnėtų.

2014.04.25

Šalis

Laikas

Svarbiausios makroekonominės naujienos

Prognozė

Buvusi reikšmė



JAV

16:55

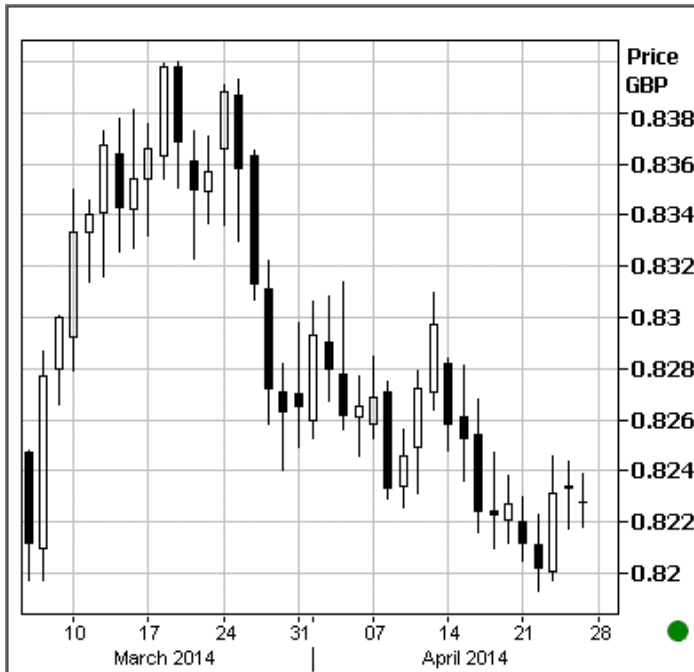
Mičigano universiteto vartotojų pasitikėjimo rodiklis

Balandžio mėn.

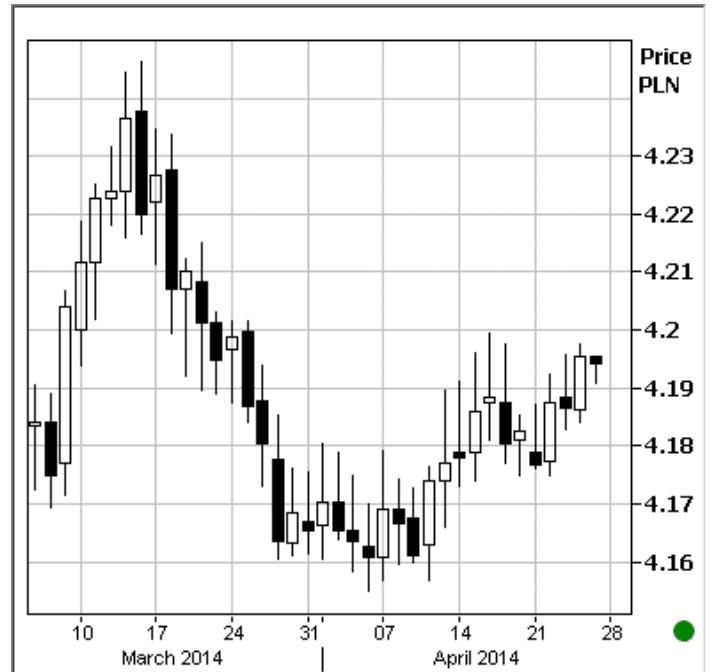
83,0

82,6

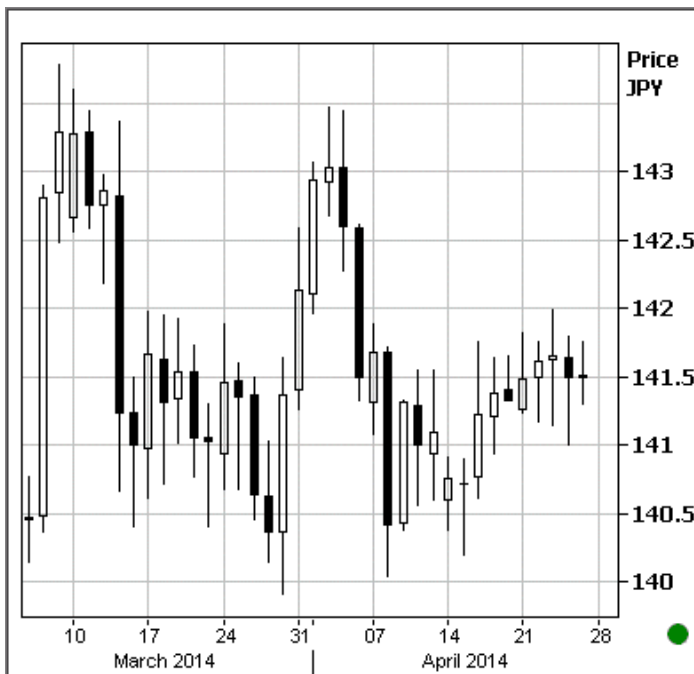
EUR/GBP



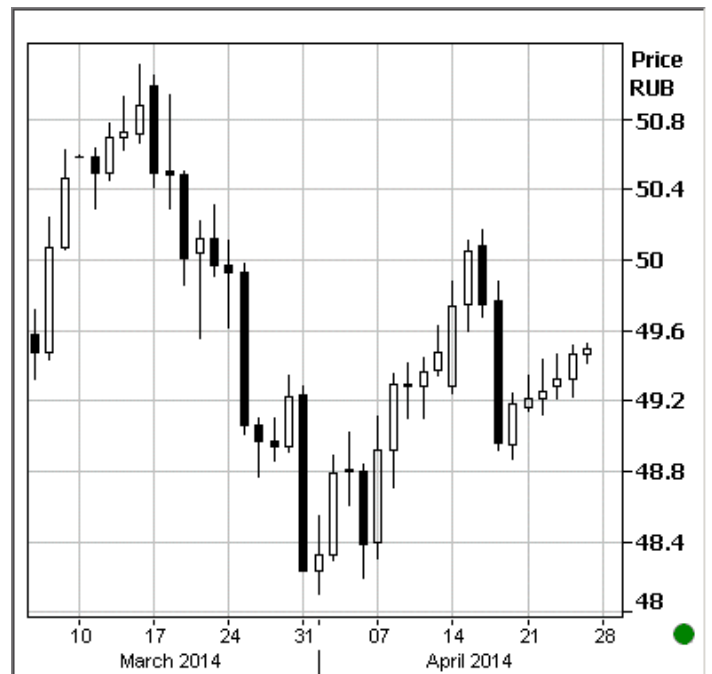
EUR/PLN



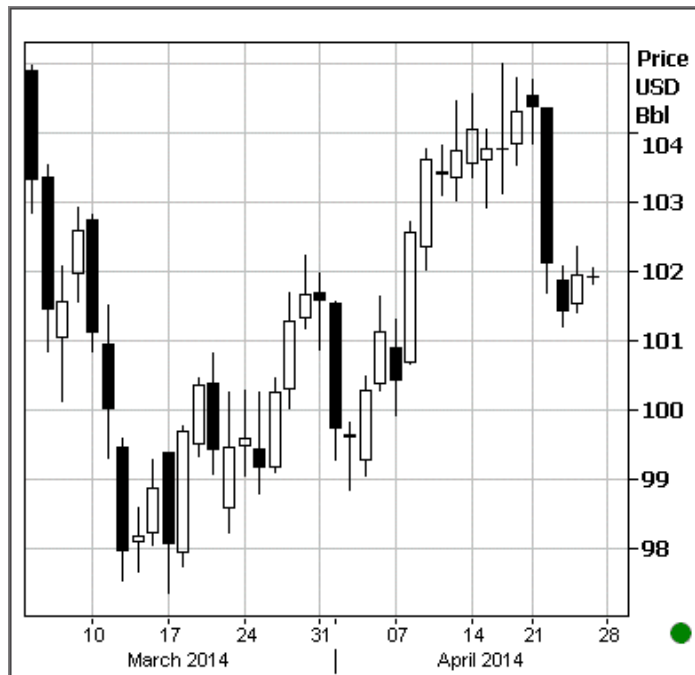
EUR/JPY



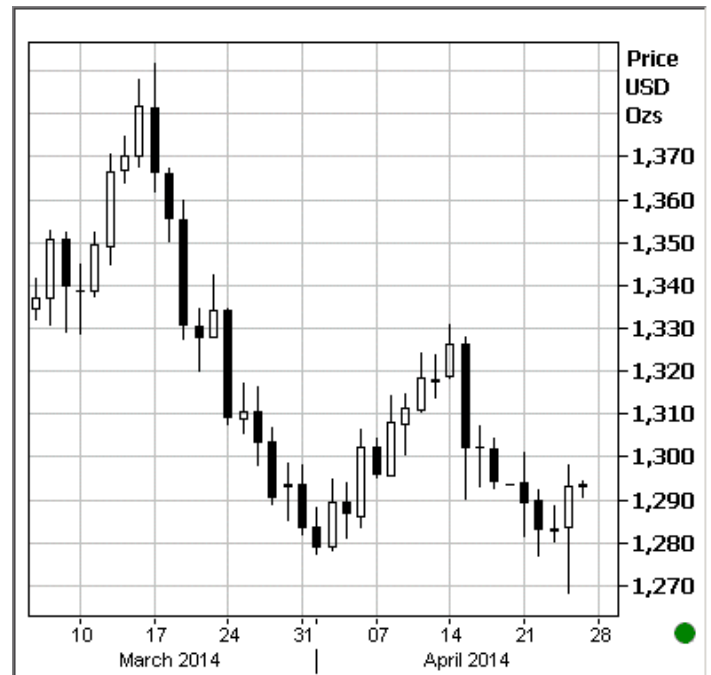
EUR/RUB



## NAFTA (WTI)



## AUKSAS



Akcijų indeksai			Žaliavų kainos			Palūkanų normos	
	Reikšmė	1 d. %		Reikšmė	1 d. %		6 mėn. %
DJ Industrial Average (JAV)*	16,501.7	0.00	WTI nafta (USD/barelis)	101.9	-0.07	VILIBOR	0.48
DJ EURO STOXX 50 (Europa)*	3,189.8	0.44	Auksas (USD/Troj.unc.)	1291.5	-0.14	LIBOR (EUR)	0.40
RTS (Rusija)	1,133.4	-1.07	Sidabras (USD/Troj.unc.)	19.5	-0.51	LIBOR (USD)	0.32

Laikas: 9:03  
Šaltinis: Reuters  
\* praeitos prekybos sesijos duomenys

Daugiau informacijos teiraukitės tel. 1884 arba [info@swedbank.lt](mailto:info@swedbank.lt)

Šioje apžvalgoje pateikiama informacija nėra bendro ar asmeninio pobūdžio siūlymas, raginimas ar rekomendacija sudaryti valiutų sandorius. Jo tikslas - informuoti klientus apie valiutų rinkų pokyčius. Investuotojai turėtų savarankiškai ir atidžiai įvertinti kiekvieną konkrečią investiciją ir prireikus kreiptis į finansų konsultantą. „Swedbank“, AB atkreipia jūsų dėmesį į tai, kad šie rodikliai nėra patikimi būsimų rezultatų rodikliai. „Swedbank“, AB neprisiima atsakomybės už tiesioginius arba netiesioginius nuostolius, įskaitant negautą pelną, kuriuos investuotojas gali patirti priimdamas sprendimą apžvalgoje esančios informacijos pagrindu. Apžvalga nėra investicinis tyrimas, todėl jai netaikomi investiciniams tyrimams nustatyti reikalavimai. Apžvalga yra parengta remiantis informacija, surinkta iš viešai prieinamų šaltinių. „Swedbank“, AB netikrino ir nevertino šiuose šaltiniuose pateiktos informacijos, todėl neprisiimame jokios atsakomybės dėl informacijos, kurios pagrindu parengta apžvalga teisingumo, tikslumo ir išsamumo. Draudžiama kopijuoti, spausdinti, atgaminti, cituoti ar bet kaip kitaip naudoti šią apžvalgą arba bet kurią jos dalį be „Swedbank“, AB sutikimo.