

# Valiutų rinkos dienos apžvalga

2014 m. balandžio 7 d.

## EUR/USD diennis grafikas



Praeitą savaitę penktadienį EUR/USD dienos prekyba baigėsi toliau stiprėjant JAV doleriui. Baigiantis dienai valiutų kursas buvo pasiekęs žemiausią lygį per pastarąjį mėnesį ir svyravo ties 1,3700 riba.

Vieną iš pagrindinių veiksnių, penktadienį lėmusių JAV dolerio sustiprėjimą prieš eurą buvo – paskelbti geri JAV ekonominiai rodikliai. Investuotojai aktyviausiai reagavo į JAV dirbančiųjų pokytį be žemės ūkio sektoriaus. Nors šis rodiklis ir nepasiekė analitikų prognozuojamos reikšmės, tačiau antrą mėnesį iš eilės rodė kilimo tendenciją ir nuo praeito mėnesio padidėjo 8,85%. Šio rodiklio pagerėjimas paskatino investuotojus optimistiškiau žvelgti, kad JAV Federalinis bankas ir toliau tęs kiekybinio ekonomikos skatinimo apimčių mažinimą. O tokios perspektyvos ateityje JAV dolerio vertę tik stiprintų prieš kitas pagrindines valiutas. Taip pat prie EUR/USD kurso mažėjimo priežasčių prisidėjo

praeitą savaitę fiksuotas žemesnis euro zonoje infliacijos lygis. Po kurio sekė ECB atstovų komentarai, kad gali būti naudojamos papildomos ekonomikos skatinimo priemonės, siekiant užkirsti defliacijos riziką regione. Tokios kalbos į Europos finansų rinkas įnešė nežinios dėl euro, kuri ir šiuo metu atsispindi žemėjančiame EUR/USD valiutų kurse.

Pirmadienio rytą euro ir JAV dolerio valiutų santykis svyruoja kaip ir praeitos savaitės pabaigoje – ties 1,3700 lygiu. Šiandien sulauksime svarbesnių ekonominių rodiklių iš Vokietijos, kur bus skelbiamos vasario mėnesio pramonės produkcijos apimtys. Analitikai prognozuoja, kad šis rodiklis rodys mažesnę augimo tempą nei praeitą mėnesį ir pasieks 0,3%. Taigi šiandien EUR/USD prekyboje turėtų išsilaikyti praeitą savaitę vyravusios nuotaikos, kurios, tikėtina, toliau stums EUR/USD kursą mažėjimo tendencija.

2014.04.07

Šalis

Laikas

Svarbiausios makroekonominės naujienos

Prognozė

Buvusi reikšmė



Vokietija

09:00

Pramonės produkcijos apimtys

Vasario mėn.

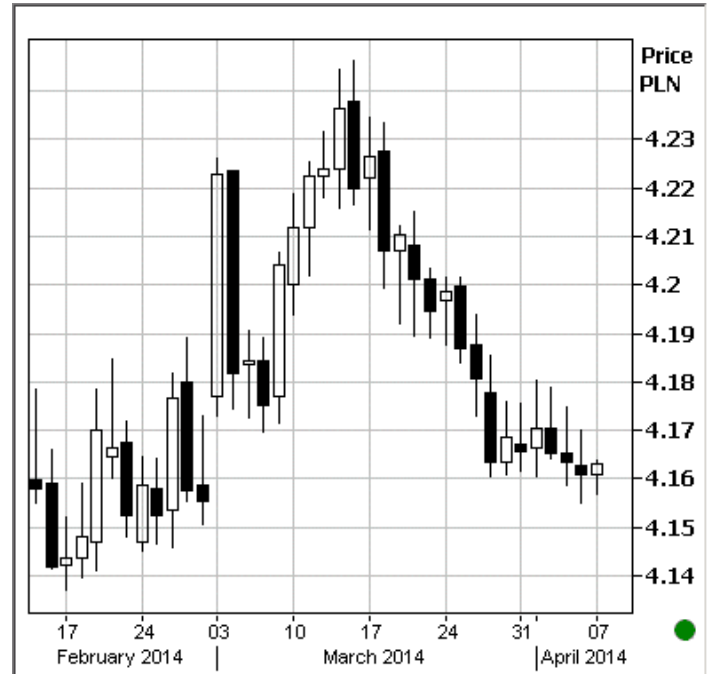
0,3%

0,8%

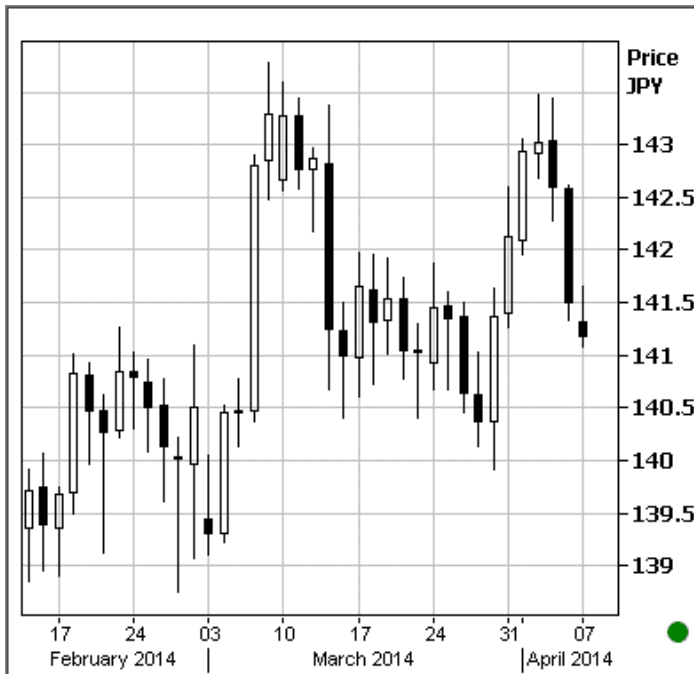
EUR/GBP



EUR/PLN



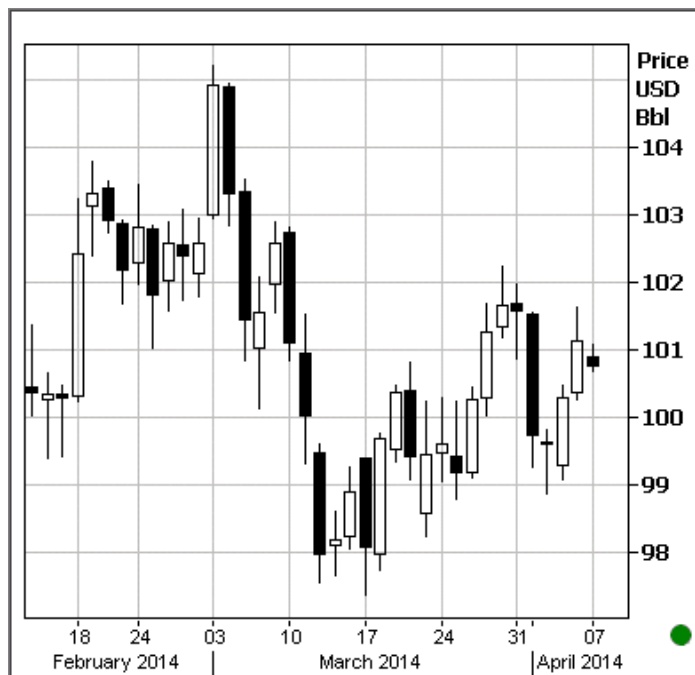
EUR/JPY



EUR/RUB



## NAFTA (WTI)



## AUKSAS



Akcijų indeksai			Žaliavų kainos			Palūkanų normos	
	Reikšmė	1 d. %		Reikšmė	1 d. %		6 mėn. %
DJ Industrial Average (JAV)*	16,412.7	-0.96	WTI nafta (USD/barelis)	100.8	-0.37	VILIBOR	0.48
DJ EURO STOXX 50 (Europa)*	3,230.3	0.74	Auksas (USD/Troj.unc.)	1301.7	-0.03	LIBOR (EUR)	0.38
RTS (Rusija)	1,233.9	1.92	Sidabras (USD/Troj.unc.)	19.9	-0.05	LIBOR (USD)	0.33

Laikas: 8:22  
Šaltinis: Reuters  
\* praeitos prekybos sesijos duomenys

Daugiau informacijos teiraukitės tel. 1884 arba [info@swedbank.lt](mailto:info@swedbank.lt)

Šioje apžvalgoje pateikiama informacija nėra bendro ar asmeninio pobūdžio siūlymas, raginimas ar rekomendacija sudaryti valiutų sandorius. Jo tikslas - informuoti klientus apie valiutų rinkų pokyčius. Investuotojai turėtų savarankiškai ir atidžiai įvertinti kiekvieną konkrečią investiciją ir prireikus kreiptis į finansų konsultantą. „Swedbank“, AB atkreipia jūsų dėmesį į tai, kad šie rodikliai nėra patikimi būsimų rezultatų rodikliai. „Swedbank“, AB neprisiima atsakomybės už tiesioginius arba netiesioginius nuostolius, įskaitant negautą pelną, kuriuos investuotojas gali patirti priimdamas sprendimą apžvalgoje esančios informacijos pagrindu. Apžvalga nėra investicinis tyrimas, todėl jai netaikomi investiciniams tyrimams nustatyti reikalavimai. Apžvalga yra parengta remiantis informacija, surinkta iš viešai prieinamų šaltinių. „Swedbank“, AB netikrino ir nevertino šiuose šaltiniuose pateiktos informacijos, todėl neprisiimame jokios atsakomybės dėl informacijos, kurios pagrindu parengta apžvalga teisingumo, tikslumo ir išsamumo. Draudžiama kopijuoti, spausdinti, atgaminti, cituoti ar bet kaip kitaip naudoti šią apžvalgą arba bet kurią jos dalį be „Swedbank“, AB sutikimo.