

# Valiutų rinkos dienos apžvalga

2014 m. balandžio 3 d.

## EUR/USD diennis grafikas



Trečiadienį EUR/USD valiutų prekyba vyko gana permainingai. Pirmoje dienos pusėje valiutų santykis rodė kilimo tendenciją, pasiekdamas aukščiausią dienos prekybos tašką ties 1,3821. Tačiau dienos prekyba baigėsi EUR/USD santykiui ieškant krypties ir judant link 1,3770.

Vakar dieną pagrindiniu akcentu, lėmusiu EUR/USD svyravimus, buvo JAV skelbiami ekonominiai rezultatai. Investuotojai teigiamai įvertino privataus sektoriaus užimtumo lygį, kuris nors ir nepasiekė analitikų prognozuoto aukšto kilimo, tačiau buvo net 37,4% didesnis nei praėjusį laikotarpį. Tokios kilimo tendencijos rodo, kad JAV vidaus rinkos situacija vis gerėja, o prieš tai buvusių laikotarpių skelbtos reikšmės negalėjo gerai atspindėti realios rinkos situacijos dėl šalių užklupusių šaltų orų. Tokias teigiamas naujienas dar labiau sustiprino vėliau paskelbtos šalies gamybos sektoriaus apimtys, kurios viršijo analitikų prognozes ir nuo -0,7% pakilo

iki 1,2%. Vakar dieną skelbtas euro zonos gamintojų kainų indeksas nepakito labai stipriai ir neturėjo didelės įtakos EUR/USD svyravimams. Taip pat vakar euras prieš kitas pagrindines valiutas rodė kiek silpnėjančią poziciją, laukiant šiandien vyksiančio ECB susirinkimo, kurio metu bus komentuojama esama euro zonos padėtis bei kokių priemonių bus imamasi esant tokiam žemam infliacijos lygiui regione.

Ketvirtadienį EUR/USD valiutų santykis svyruoja ties 1,3760 lygiu. Šiandien bus skelbiama daug ekonominių įvykių euro zonoje ir JAV. Vienu svarbiausių dienos aspektu išliks ECB bazinės palūkanų normos, bei banko komentarai apie esamą situaciją euro zonoje. Jei sulauksime, kad ECB nuolankiau komentuos dabartinį žemą infliacijos lygį, tai eurui suteiks stiprumo prieš kitas pagrindines valiutas, priešingu atveju – euro vertė neigiamai koreguosis.

2014.04.03






Šalis

Laikas

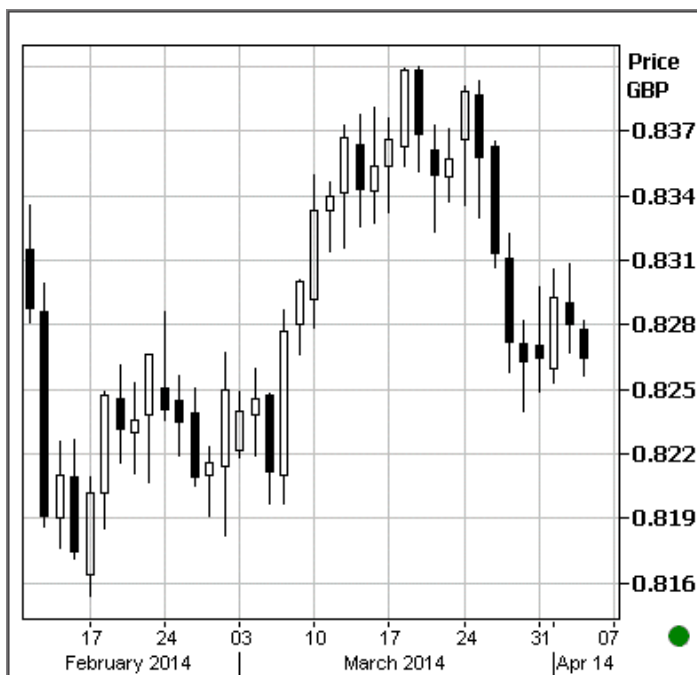
Svarbiausios makroekonominės naujienos

Prognozė

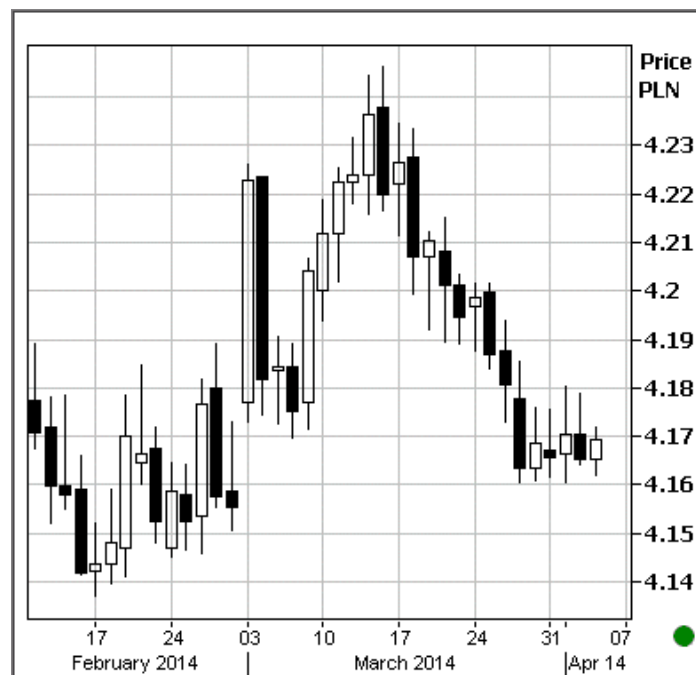
Buvusi reikšmė

	EZ	11:00	Jungtinis PMI Merkit rodiklis	Kovo mėn.	53,2	53,2
	EZ	12:00	Mažmeninės prekybos apimtys	Vasario mėn.	-0,5%	1,6%
	EZ	14:45	ECB bazinės palūkanų normos	Balandžio mėn.	0,25%	0,25%
	JAV	15:30	Tarptautinės prekybos balansas	Vasario mėn.	-38,5 mlrd. USD	-39,1 mlrd. USD
	JAV	15:30	Savaitinis bedarbių paraiškų skaičius		319 tūkst.	311 tūkst.

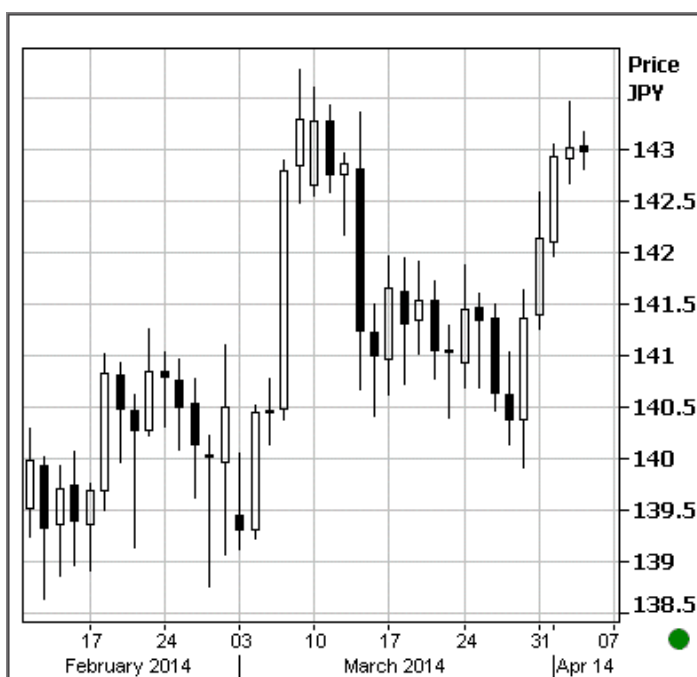
### EUR/GBP



### EUR/PLN



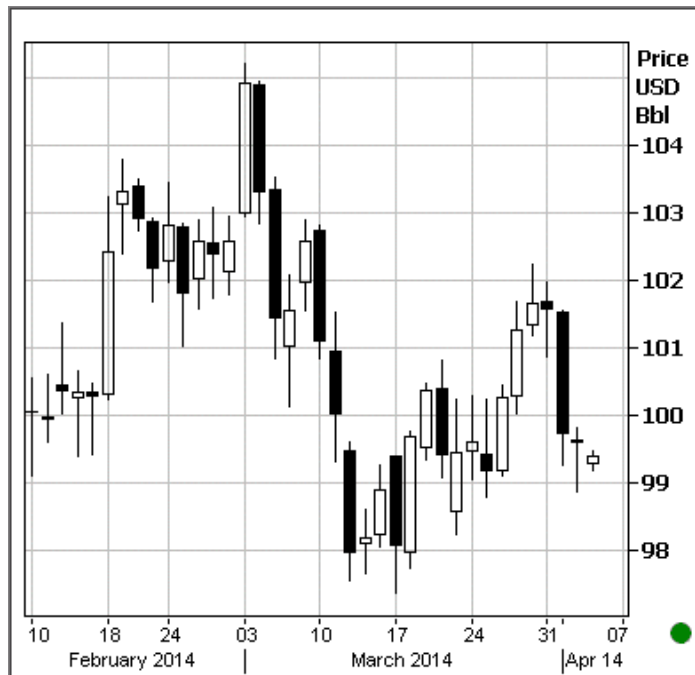
### EUR/JPY



### EUR/RUB



## NAFTA (WTI)



## AUKSAS



Akcijų indeksai			Žaliavų kainos			Palūkanų normos	
	Reikšmė	1 d. %		Reikšmė	1 d. %		6 mėn. %
DJ Industrial Average (JAV)*	16,573.0	0.24	WTI nafta (USD/barelis)	99.4	-0.24	VILIBOR	0.48
DJ EURO STOXX 50 (Europa)*	3,187.5	0.03	Auksas (USD/Troj.unc.)	1292.7	0.27	LIBOR (EUR)	0.38
RTS (Rusija)	1,221.4	-0.09	Sidabras (USD/Troj.unc.)	20.0	0.20	LIBOR (USD)	0.33

Laikas: 9:24  
Šaltinis: Reuters  
\* praeitos prekybos sesijos duomenys

Daugiau informacijos teiraukitės tel. 1884 arba [info@swedbank.lt](mailto:info@swedbank.lt)

Šioje apžvalgoje pateikiama informacija nėra bendro ar asmeninio pobūdžio siūlymas, raginimas ar rekomendacija sudaryti valiutų sandorius. Jo tikslas - informuoti klientus apie valiutų rinkų pokyčius. Investuotojai turėtų savarankiškai ir atidžiai įvertinti kiekvieną konkrečią investiciją ir prirėkus kreiptis į finansų konsultantą. „Swedbank“, AB atkreipia jūsų dėmesį į tai, kad šie rodikliai nėra patikimi būsimų rezultatų rodikliai. „Swedbank“, AB neprisiima atsakomybės už tiesioginius arba netiesioginius nuostolius, įskaitant negautą pelną, kuriuos investuotojas gali patirti priimdamas sprendimą apžvalgoje esančios informacijos pagrindu. Apžvalga nėra investicinis tyrimas, todėl jai netaikomi investiciniams tyrimams nustatyti reikalavimai. Apžvalga yra parengta remiantis informacija, surinkta iš viešai prieinamų šaltinių. „Swedbank“, AB netikrino ir nevertino šiuose šaltiniuose pateiktos informacijos, todėl neprisiimame jokios atsakomybės dėl informacijos, kurios pagrindu parengta apžvalga teisingumo, tikslumo ir išsamumo. Draudžiama kopijuoti, spausdinti, atgaminti, cituoti ar bet kaip kitaip naudoti šią apžvalgą arba bet kurią jos dalį be „Swedbank“, AB sutikimo.