

# Valiutų rinkos dienos apžvalga

2014 m. kovo 14 d.

## EUR/USD dieninis grafikas



Ketvirtadienį prekyba pagrindinėmis valiutomis vyko gana aktyviai ir permainingai. EUR/USD kursas svyravo ribose nuo 1,3850 iki 1,3967, dienos pabaigoje sudarydamas dieninį, beveik 0,9% euro susilpnėjimą prieš JAV dolerį. Vakar dienos pabaigoje EUR/USD valiutų kursas nusistovėjo ties 1,3855 riba.

Vakar Vienoje, Europos Centrinio banko prezidentas M. Draghi kalbėjo apie galimas euro, kaip stiprios valiutos grėsmes euro zonai. Buvo pabrėžiama, kad ECB tolimesnės politikos vykdymas gali padėti sumažinti euro perkamąją galią bei sumažinti euro zonoje esančias palūkanų normas. Tokiu būdu siekiant suvaldyti gresiančios defliacijos riziką euro zonos regione. Tokia žinia nebuvo palankiai įvertinta investuotojų, kurie savo investicinius aktyvus laiko susiję su euru. Tai buvo galima matyti vakar dienos

EUR/USD valiutų santykio didžiausioje per savaitę korekcijoje. Taip pat euras vis labiau yra neigiamai veikiamas besirutuliojančio konflikto Kryme. Investuotojų optimizmas senka, tikintis, kad konfliktas bus išspręstas taikai, priešingu atveju – Europa gali susidurti su recesijos bei išaugusių skolų grėsme.

Penktadienio ryte pagrindinių valiutų santykis svyruoja ties 1,3860 lygiu. Šiandien Vokietijoje bus skelbiamas svarbus ekonomikos rodiklis, kuris apibrėš šalyje esančią infliaciją. Rinkose teigiamai bus įvertinta, jei šis rodiklis nerodys stiprių neigiamų kitimo tendencijų. Taip pat JAV sulauksime vartotojų pasitikėjimo rodiklio skelbimo, kuris, manoma, turėtų padidėti, taip suteikdamas investuotojams daugiau optimizmo, kad JAV ekonomika vėl po truputį įgauna augimo tendenciją.

2014.03.14




Šalis

Laikas

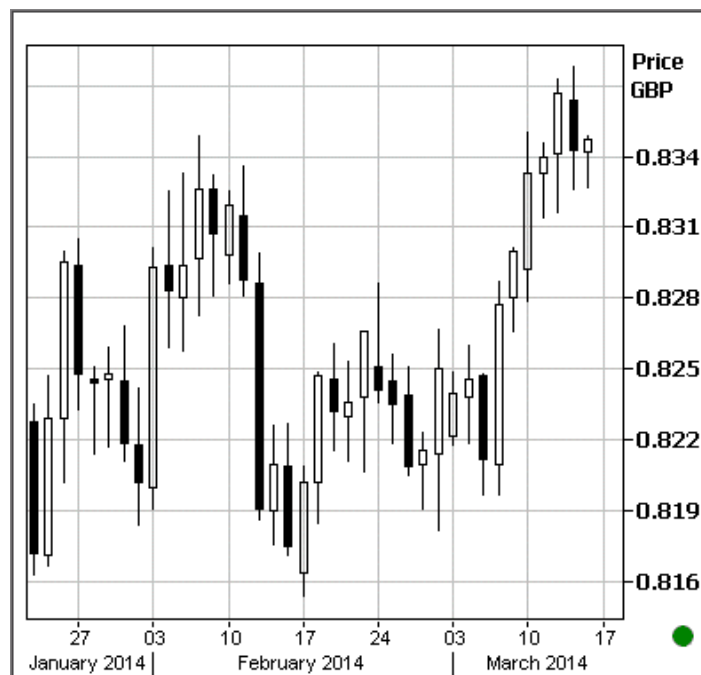
Svarbiausios makroekonominės naujienos

Prognozė

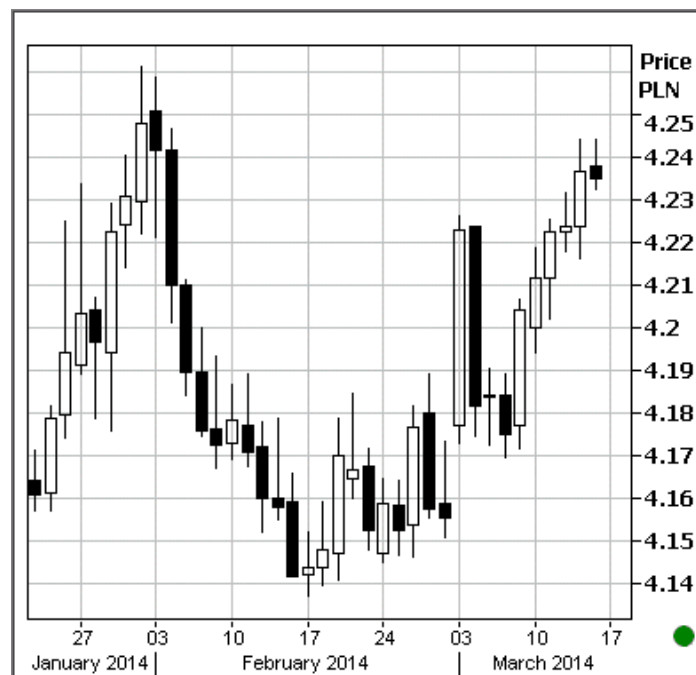
Buvusi reikšmė

	Vokietija	09:00	Galutinis vartotojų kainų pokytis	Vasario mėn.	0,5%	0,5%
	JAV	14:30	Galutinis gamintojų kainų pokytis	Vasario mėn.	0,2%	0,2%
	JAV	15:55	Preliminarus Mičigano u. vartotojų pasitikėjimo rodiklis	Kovo mėn.	82,0	81,6

### EUR/GBP



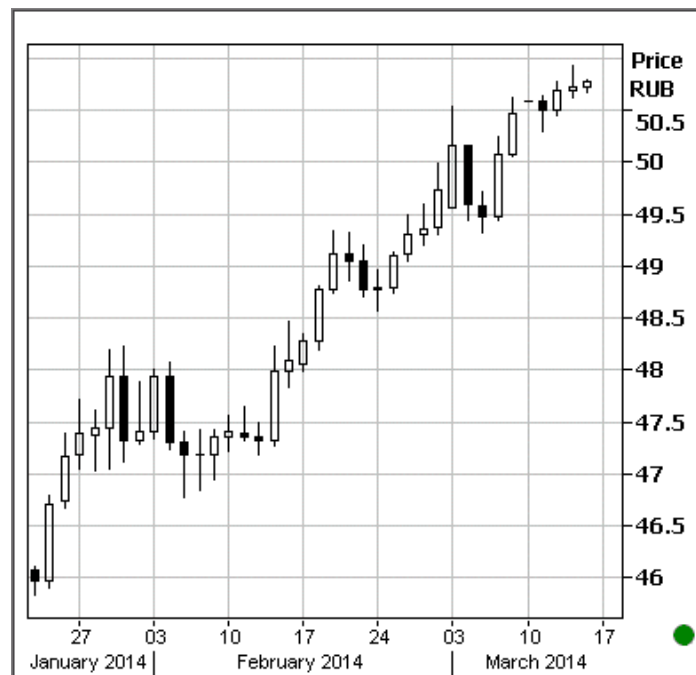
### EUR/PLN



### EUR/JPY



### EUR/RUB



## NAFTA (WTI)



## AUKSAS



Akcijų indeksai			Žaliavų kainos			Palūkanų normos	
	Reikšmė	1 d. %		Reikšmė	1 d. %		6 mėn. %
DJ Industrial Average (JAV)*	16,108.9	-1.41	WTI nafta (USD/barelis)	98.2	-0.02	VILIBOR	0.48
DJ EURO STOXX 50 (Europa)*	3,019.5	-1.50	Auksas (USD/Troj.unc.)	1368.8	-0.09	LIBOR (EUR)	0.36
RTS (Rusija)	1,034.9	-3.99	Sidabras (USD/Troj.unc.)	21.2	0.28	LIBOR (USD)	0.33

Laikas: 9:14  
Šaltinis: Reuter  
\* praeitos prekybos sesijos duomenys

Daugiau informacijos teiraukitės tel. 1884 arba [info@swedbank.lt](mailto:info@swedbank.lt)

Šioje apžvalgoje pateikiama informacija nėra bendro ar asmeninio pobūdžio siūlymas, raginimas ar rekomendacija sudaryti valiutų sandorius. Jo tikslas - informuoti klientus apie valiutų rinkų pokyčius. Investuotojai turėtų savarankiškai ir atidžiai įvertinti kiekvieną konkrečią investiciją ir prirėkus kreiptis į finansų konsultantą. „Swedbank“, AB atkreipia jūsų dėmesį į tai, kad šie rodikliai nėra patikimi būsimų rezultatų rodikliai. „Swedbank“, AB neprisiima atsakomybės už tiesioginius arba netiesioginius nuostolius, įskaitant negautą pelną, kuriuos investuotojas gali patirti priimdamas sprendimą apžvalgoje esančios informacijos pagrindu. Apžvalga nėra investicinis tyrimas, todėl jai netaikomi investiciniams tyrimams nustatyti reikalavimai. Apžvalga yra parengta remiantis informacija, surinkta iš viešai prieinamų šaltinių. „Swedbank“, AB netikrino ir nevertino šiuose šaltiniuose pateiktos informacijos, todėl neprisiimame jokios atsakomybės dėl informacijos, kurios pagrindu parengta apžvalga teisingumo, tikslumo ir išsamumo. Draudžiama kopijuoti, spausdinti, atgaminti, cituoti ar bet kaip kitaip naudoti šią apžvalgą arba bet kurią jos dalį be „Swedbank“, AB sutikimo.