

Valiutų rinkos dienos apžvalga

2014 m. kovo 10 d.

EUR/USD diennis grafikas



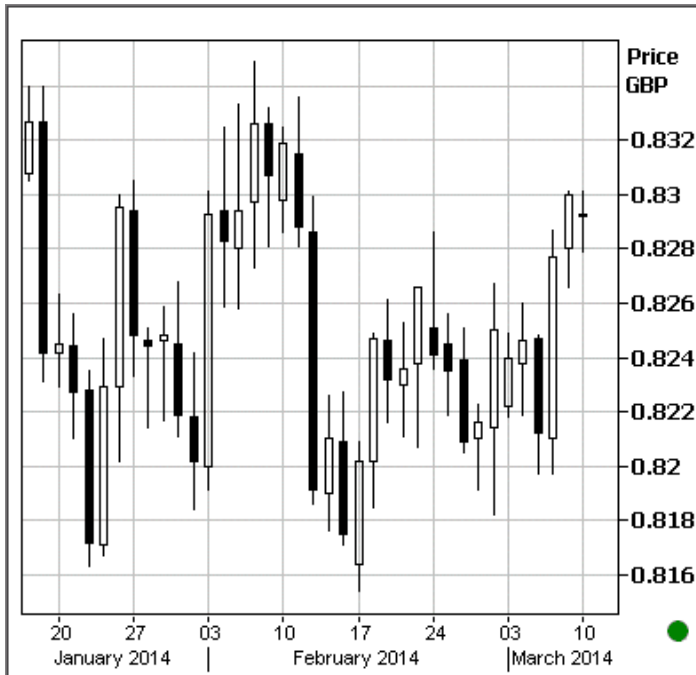
Penktadienį, trečią prekybos sesiją iš eilės, euras stiprino savo vertę prieš JAV dolerį. Pagrindinės valiutų poros santykis penktadienį šturavo naujas aukštumas, buvusias 2012 metų lapkričio mėnesį, penktadienio dienos pabaigoje nusistovėdamas ties 1,3875 lygiu.

Viena iš pagrindinių priežasčių, nulėmusių JAV dolerio silpnėjimo tendencijas kitų pagrindinių valiutų atžvilgiu, buvo ne tokie geri JAV ekonomikos rodikliai. Jautriausiai investuotojai reagavo į JAV darbo rinkos duomenis. Per vasario mėnesį tikėtasi, kad nedarbas šalyje išsilaikys nepakitęs ir bus žemiausiame lygyje per pastaruosius penkis metus, siekdamas 6,6%. Tačiau vienas iš svarbiausių ekonomikos vystymosi rodiklių nepateisino analitikų lūkesčių ir pakilo iki 6,7%. Investuotojai, stebėdami tokius pokyčius, paskirstė savo kapitalą į kitas valiutas, spekuliuodami, kad JAV Federalinis bankas gali imtis švelnesnės ekonomikos skatinimo mažinimo programos, taip tiesiogiai sumažindamas

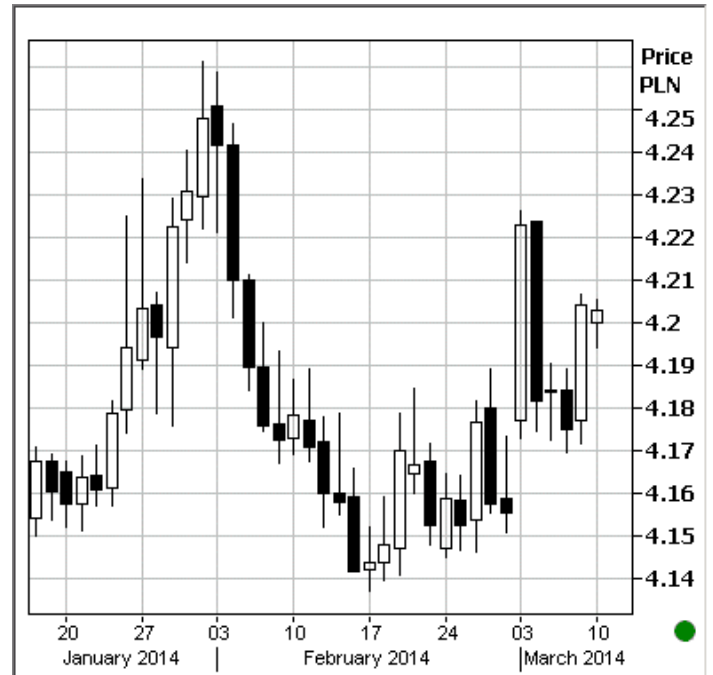
JAV dolerio perkamąją galią prieš kitas valiutas. Euro zonoje tęsiasi optimistinės nuotaikos ECB priėmus sprendimą dėl vykdomos monetarinės politikos. Investuotojai labai teigiamai vertina, kad ECB šiuo metu nesiėmė vykdyti euro zonos ekonomikos skatinimo planų, nors ir regionas susiduria su defliacijos grėsme. Taip pat penktadienį eurui buvo palanki žinia, kad Europos bankai pasiryžę gražinti didelę dalį paimtų paskolų, kurios buvo naudojamos ypatingais atvejais, užtikrinant bankų nepertraukiamą veiklą.

Nors tebeauga įtampa tarp Ukrainos ir Rusijos, euras ir toliau rodo stiprėjimo tendenciją prieš JAV dolerį, šiuo metu pagrindinių santykiui svyruojant ties 1,3880 lygiu. Šiandien nenumatoma skelbti svarbių ekonomikos naujienų euro zonoje ir JAV. Investuotojų dėmesys kryps į Krymo situacijos valdymą, konflikto aštrėjimas būtų labai nenaudingas artimiems regionams, tarp jų ir Europai.

EUR/GBP



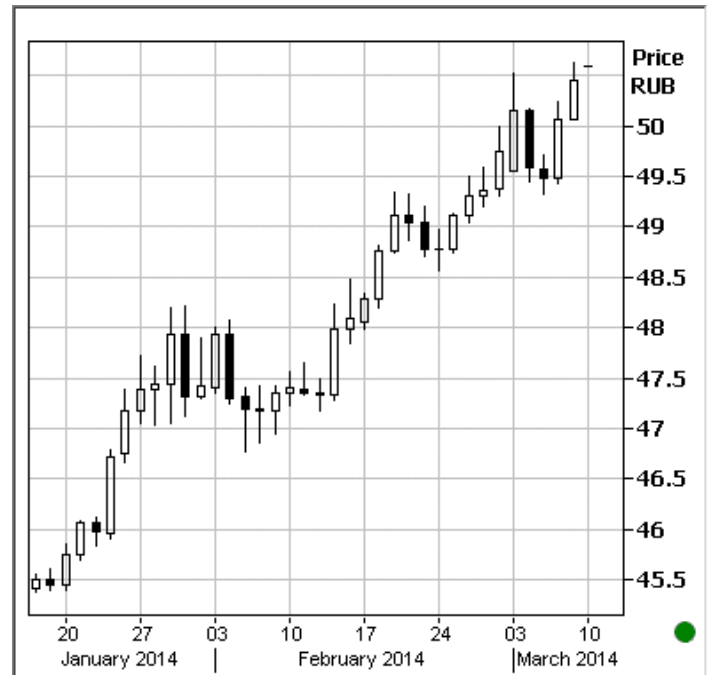
EUR/PLN



EUR/JPY



EUR/RUB



NAFTA (WTI)



AUKSAS



Akcijų indeksai			Žaliavų kainos			Palūkanų normos	
	Reikšmė	1 d. %		Reikšmė	1 d. %		6 mėn. %
DJ Industrial Average (JAV)*	16,452.7	0.19	WTI nafta (USD/barelis)	101.4	-1.19	VILIBOR	0.48
DJ EURO STOXX 50 (Europa)*	3,095.3	-1.57	Auksas (USD/Troj.unc.)	1332.5	-0.55	LIBOR (EUR)	0.37
RTS (Rusija)	1,158.9	-0.49	Sidabras (USD/Troj.unc.)	20.7	-0.92	LIBOR (USD)	0.33

Laikas: 9:02
Šaltinis: Reuter
* praeitos prekybos sesijos duomenys

Daugiau informacijos teiraukitės tel. 1884 arba info@swedbank.lt

Šioje apžvalgoje pateikiama informacija nėra bendro ar asmeninio pobūdžio siūlymas, raginimas ar rekomendacija sudaryti valiutų sandorius. Jo tikslas - informuoti klientus apie valiutų rinkų pokyčius. Investuotojai turėtų savarankiškai ir atidžiai įvertinti kiekvieną konkrečią investiciją ir prireikus kreiptis į finansų konsultantą. „Swedbank“, AB atkreipia jūsų dėmesį į tai, kad šie rodikliai nėra patikimi būsimų rezultatų rodikliai. „Swedbank“, AB neprisiima atsakomybės už tiesioginius arba netiesioginius nuostolius, įskaitant negautą pelną, kuriuos investuotojas gali patirti priimdamas sprendimą apžvalgoje esančios informacijos pagrindu. Apžvalga nėra investicinis tyrimas, todėl jai netaikomi investiciniams tyrimams nustatyti reikalavimai. Apžvalga yra parengta remiantis informacija, surinkta iš viešai prieinamų šaltinių. „Swedbank“, AB netikrino ir nevertino šiuose šaltiniuose pateiktos informacijos, todėl neprisiimame jokios atsakomybės dėl informacijos, kurios pagrindu parengta apžvalga teisingumo, tikslumo ir išsamumo. Draudžiama kopijuoti, spausdinti, atgaminti, cituoti ar bet kaip kitaip naudoti šią apžvalgą arba bet kurią jos dalį be „Swedbank“, AB sutikimo.