

Valiutų rinkos dienos apžvalga

2014 m. vasario 20 d.

EUR/USD diennis grafikas



Po savaitės pertraukos vakar pirmą kartą JAV doleris šiek tiek sustiprėjo prieš eurą. Pagrindinės valiutų poros santykis svyravo ribose nuo 1,3740 iki 1,3775, dienos prekybą baigdamas apsistojęs ties 1,3750 lygiu.

JAV doleris tampa vis labiau pažeidžiamas kitų pagrindinių valiutų atžvilgiu skelbiant JAV ekonominius rodiklius. Vakare JAV Federalinio rezervų banko ataskaitoje buvo aptarti praeitą mėnesį priimti sprendimai dėl JAV ekonomikos skatinimo programos tęstinumo. Naujoji FED'o prezidentė ir toliau laikysis kiekybinio ekonomikos skatinimo apimčių mažinimo, nors investuotojai tikėjosi sulaukti bet kokių užuominų, kurios galėtų sustiprinti finansų rinkose sklindančias spekuliacijas, kad ne tokie geri ekonominiai rezultatai paskatins keisti FED'o požiūrį, norint

atstatyti šalies ekonominę būklę. Vakare dieną neigiamų tendencijų į JAV rinkas įnešė paskelbti gerokai sumažėję nekilnojamojo turto sektoriaus rodikliai, kurie nepateisino analitikų lūkesčių.

Šiuo metu EUR/USD santykis svyruoja ties 1,3760 riba. Šiandien sulauksime svarbių ekonominių rodiklių iš Europos ir JAV. Euro zonoje didelę svarbą turės pirkimų vadybininkų indeksas, kuris suteiks informacijos apie gamybos sektorių, naujus užsakymus, prekių tiekimo sektorių, turimas atsargas bei užimtumo lygį euro zonoje. Tuo tarpu JAV bus skiriamas išskirtinis dėmesys į registruotą savaitinį bedarbių paraiškų skaičių. Iš prognozuojamų reikšmių matyti, kad rodikliai vėl išlieka nepalankūs JAV ekonomikai, o tai neigiamai paveiks JAV dolerį kitų pagrindinių valiutų atžvilgiu.





2014.02.20
Šalis

Laikas

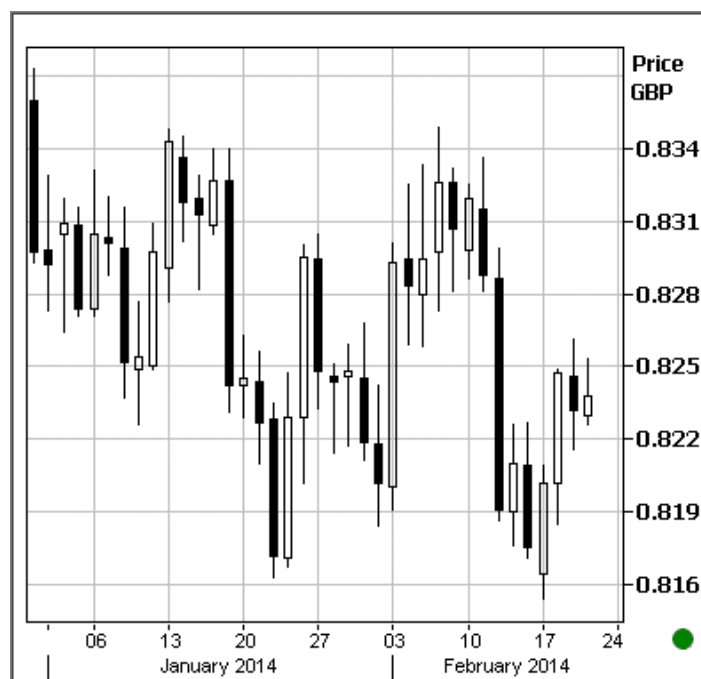
Svarbiausios makroekonominės naujienos

Progozė

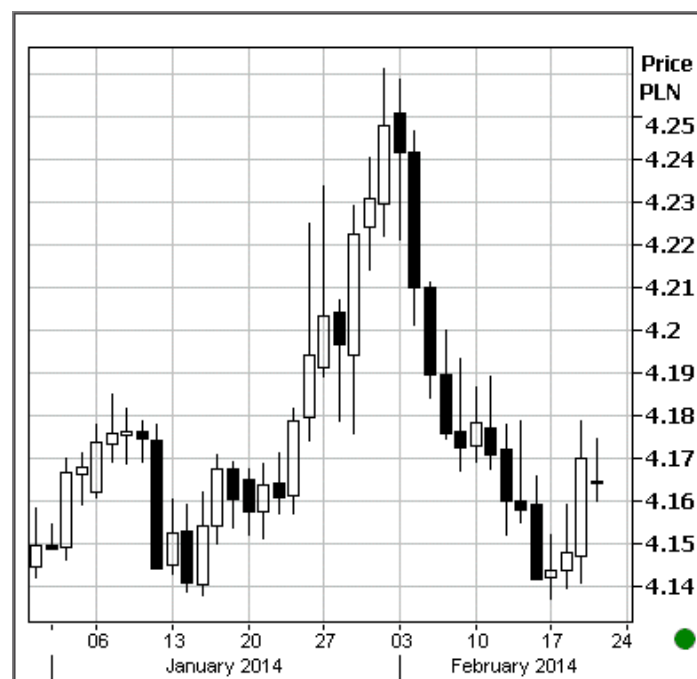
Buvusi reikšmė

	EZ	11:00	Pirkimų vadybininkų indeksas (PMI)	Vasario mėn.	53,1	52,9
	JAV	15:30	Vartotojų kainų indeksas	Vasario mėn.	0,1%	0,3%
	JAV	15:30	Savaitės bedarbystės paraiškų skaičius		335 tūkst.	339 tūkst.
	EZ	17:00	Vartotojų pasitikėjimo indeksas	Vasario mėn.	-11,0	-11,7

EUR/GBP



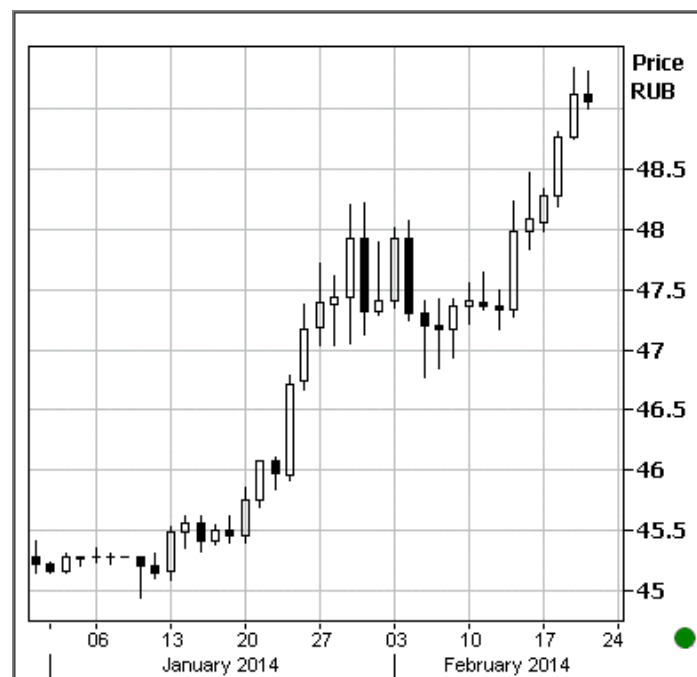
EUR/PLN



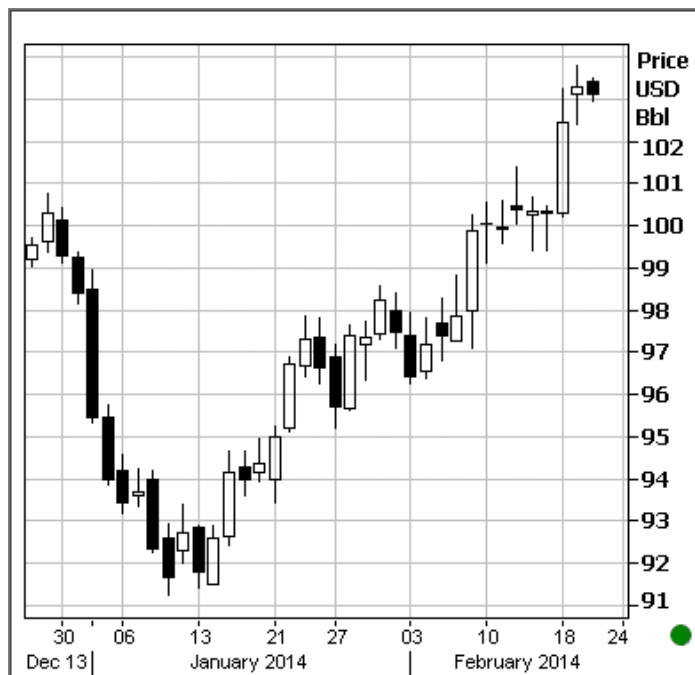
EUR/JPY



EUR/RUB



NAFTA (WTI)



AUKSAS



Akcijų indeksai			Žaliavų kainos			Palūkanų normos	
	Reikšmė	1 d. %		Reikšmė	1 d. %		6 mėn. %
DJ Industrial Average (JAV)*	16,040.6	-0.56	WTI nafta (USD/barelis)	103.1	-0.19	VILIBOR	0.48
DJ EURO STOXX 50 (Europa)*	3,120.8	0.11	Auksas (USD/Troj.unc.)	1313.7	0.19	LIBOR (EUR)	0.34
RTS (Rusija)	1,300.5	-0.42	Sidabras (USD/Troj.unc.)	21.5	0.05	LIBOR (USD)	0.33

Laikas: 9:16
Šaltinis: Reuter
* praeitos prekybos sesijos duomenys

Daugiau informacijos teiraukitės tel. 1884 arba info@swedbank.lt

Šioje apžvalgoje pateikiama informacija nėra bendro ar asmeninio pobūdžio siūlymas, raginimas ar rekomendacija sudaryti valiutų sandorius. Jo tikslas - informuoti klientus apie valiutų rinkų pokyčius. Investuotojai turėtų savarankiškai ir atidžiai įvertinti kiekvieną konkrečią investiciją ir prireikus kreiptis į finansų konsultantą. „Swedbank“, AB atkreipia jūsų dėmesį į tai, kad šie rodikliai nėra patikimi būsimų rezultatų rodikliai. „Swedbank“, AB neprisiima atsakomybės už tiesioginius arba netiesioginius nuostolius, įskaitant negautą pelną, kuriuos investuotojas gali patirti priimdamas sprendimą apžvalgoje esančios informacijos pagrindu. Apžvalga nėra investicinis tyrimas, todėl jai netaikomi investiciniams tyrimams nustatyti reikalavimai. Apžvalga yra parengta remiantis informacija, surinkta iš viešai prieinamų šaltinių. „Swedbank“, AB netikrino ir nevertino šiuose šaltiniuose pateiktos informacijos, todėl neprisiimame jokios atsakomybės dėl informacijos, kurios pagrindu parengta apžvalga teisingumo, tikslumo ir išsamumo. Draudžiama kopijuoti, spausdinti, atgaminti, cituoti ar bet kaip kitaip naudoti šią apžvalgą arba bet kurią jos dalį be „Swedbank“, AB sutikimo.