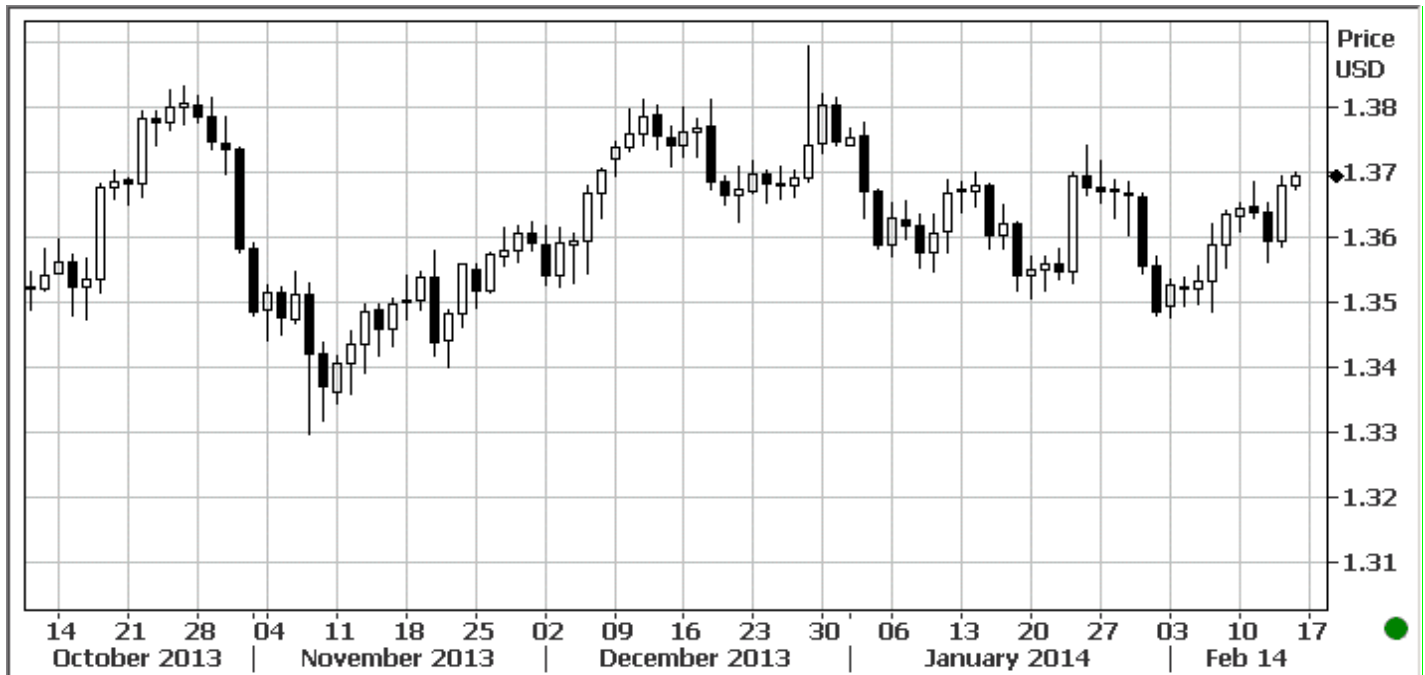


# Valiutų rinkos dienos apžvalga

2014 m. vasario 14 d.

## EUR/USD diennis grafikas



Vakar sėkminga diena buvo eurui, kuris savo pozicijas sustiprino prieš JAV dolerį, pasiekdamas dviejų savaičių aukštumas. Pagrindinės valiutų poros kursas svyravo ribose nuo 1,3585 iki 1,3690, ketvirtadienio prekybą baigdamas su 0,63 proc. prieaugiu, ties 1,3670.

Vakar dienos dolerio susilpnėjimą prieš kitas pagrindines pasaulio valutas lėmė ekonominiai rodikliai iš JAV, kurie nepateisino analitikų prognozių. JAV mažmeniniai pardavimai smuko 0,4 proc., tuo tarpu buvo prognozuojama, kad ši reikšmė turėjo išlikti nepakitusi. Dauguma ekonomistų samprotauja, kad prie tokio kitimo galėjo prisidėti į JAV atslinkęs šalto oro ciklonas, kuris apribojo žmonių mobilumą, o tuo pačiu ir prekybos apimtis. Į JAV mažmeninius pardavimus yra kreipiamas didelis dėmesys, nes šalyje pagrindinė pajamų dalis yra sugeneruojama būtent iš šio sektoriaus, o jo

lėtėjimas signalizuoja, kad JAV ekonomika dar nėra tvirtai atsistojusi ant kojų. Taip pat prie JAV dolerio pesimistinės kitimo tendencijos prisidėjo skelbti savaitiniai pateiktų darbo paraiškų rezultatai. Buvo tikimasi, kad šis rodiklis per savaitę sumažės, tačiau taip neatsitiko ir jis perkopė net prieš tai savaitės fiksuotą reikšmę, padidėdamas 0,24 proc.

Šiuo metu EUR/USD kursas svyruoja ties 1,3700. Šiandien ryte buvo fiksuotas geresnis Vokietijos ketvirtinis BVP augimas, kuris viršijo analitikų lūkesčius ir pakilo 0,4 proc. Baigiantis savaitei ir vyraujant optimistinėms nuotaikoms euro zonoje, EUR/USD kursas šiandien dieną turėtų išlaikyti didėjimo tendencijas, kurias taip pat galėtų sustiprinti sumažėjęs daugiau nei tikėtasi JAV Mičigano universiteto vartotojų pasitikėjimo rodiklis.




2014.02.14  
Šalis

Laikas

Svarbiausios makroekonominės naujienos

Progozė

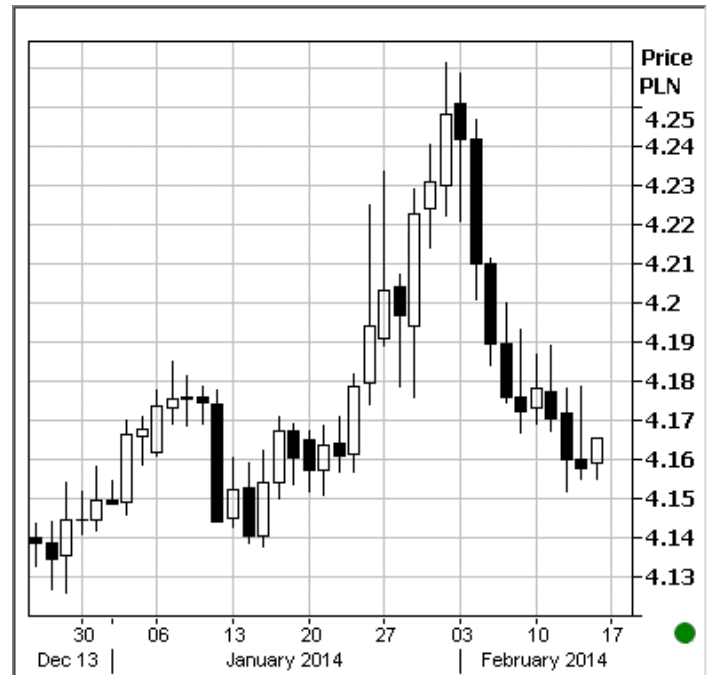
Buvusi reikšmė

	EZ	12:00	BVP pokytis	IV ketvirtis	0,2%	0,1%
	JAV	16:15	Pramonės produkcijos pokytis	Sausio mėn.	0,3%	0,3%
	JAV	16:55	Mičigano univ. vartotojų pasitikėjimo rodiklis	Vasario mėn.	80,5	81,2

EUR/GBP



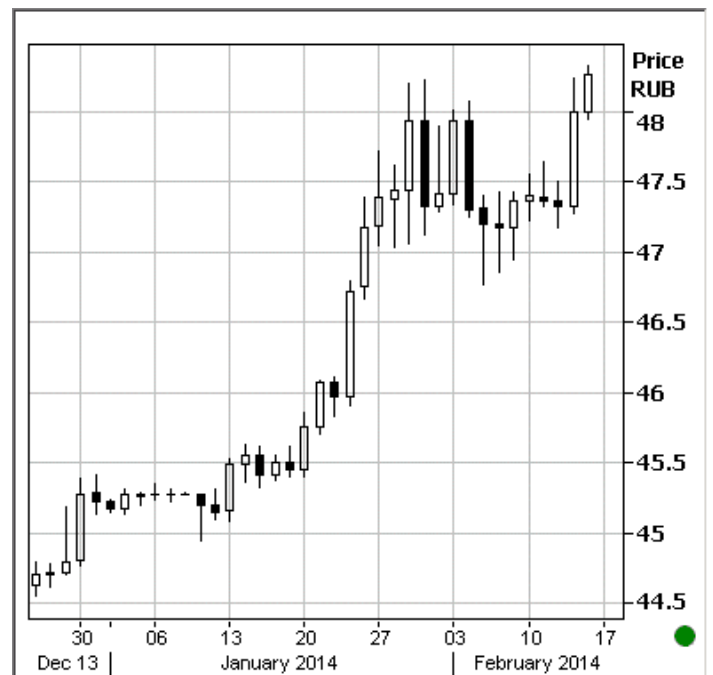
EUR/PLN



EUR/JPY



EUR/RUB



## NAFTA (WTI)



## AUKSAS



Akcijų indeksai			Žaliavų kainos			Palūkanų normos	
	Reikšmė	1 d. %		Reikšmė	1 d. %		6 mėn. %
DJ Industrial Average (JAV)*	16,027.6	0.40	WTI nafta (USD/barelis)	100.1	-0.25	VILIBOR	0.48
DJ EURO STOXX 50 (Europa)*	3,098.0	0.10	Auksas (USD/Troj.unc.)	1308.7	0.49	LIBOR (EUR)	0.34
RTS (Rusija)	1,328.3	0.51	Sidabras (USD/Troj.unc.)	20.8	1.87	LIBOR (USD)	0.33

Laikas: 8:26  
Šaltinis: Reuter  
\* praeitos prekybos sesijos duomenys

Daugiau informacijos teiraukitės tel. 1884 arba [info@swedbank.lt](mailto:info@swedbank.lt)

Šioje apžvalgoje pateikiama informacija nėra bendro ar asmeninio pobūdžio siūlymas, raginimas ar rekomendacija sudaryti valiutų sandorius. Jo tikslas - informuoti klientus apie valiutų rinkų pokyčius. Investuotojai turėtų savarankiškai ir atidžiai įvertinti kiekvieną konkrečią investiciją ir prireikus kreiptis į finansų konsultantą. „Swedbank“, AB atkreipia jūsų dėmesį į tai, kad šie rodikliai nėra patikimi būsimų rezultatų rodikliai. „Swedbank“, AB neprisiima atsakomybės už tiesioginius arba netiesioginius nuostolius, įskaitant negautą pelną, kuriuos investuotojas gali patirti priimdamas sprendimą apžvalgoje esančios informacijos pagrindu. Apžvalga nėra investicinis tyrimas, todėl jai netaikomi investiciniam tyrimui nustatyti reikalavimai. Apžvalga yra parengta remiantis informacija, surinkta iš viešai prieinamų šaltinių. „Swedbank“, AB netikrino ir nevertino šiuose šaltiniuose pateiktos informacijos, todėl neprisiimame jokios atsakomybės dėl informacijos, kurios pagrindu parengta apžvalga teisingumo, tikslumo ir išsamumo. Draudžiama kopijuoti, spausdinti, atgaminti, cituoti ar bet kaip kitaip naudoti šią apžvalgą arba bet kurią jos dalį be „Swedbank“, AB sutikimo.