

# Valiutų rinkos dienos apžvalga

2014 m. sausio 30 d.

## EUR/USD diennis grafikas



Trečiadienio prekybos sesiją JAV doleris ir euras išlaikė savo pozicijas ir svyravo ties 1,3663 kursu.

Vakar pasaulio rinkose nebuvo skelbiama labai svarbių finansinių rodiklių. Visų investuotojų dėmesys krypo į JAV, kur vyko paskutinė centrinio banko valdybos susitikimo diena ir sprendžiamas tolimesnis ekonomikos skatinimo klausimas. Kaip ir buvo analitikų prognozuota, centrinis bankas sumažino ekonomikos skatinimo programą 10 mlrd. JAV dolerių. Šis žingsnis buvo žengtas, nors ir per pastarąsias savaites buvo gaunami iš JAV ekonomikos ne tokie teigiami rezultatai. Pastebima, kad JAV darbo rinkos rodikliai, kaip vieni iš svarbiausių ekonomikos rodiklių, dar neįgauna stabilios mažėjimo tendencijos, todėl vis dar išlieka tam tikra rizika dėl šalies ekonomikos tvirtėjimo. Šios priežastys gali lemti JAV dolerio silpnesnes kitimo tendencijas kitų pagrindinių valiutų atžvilgiu. JAV Federalinio banko atstovai pažymi, kad nuo šio

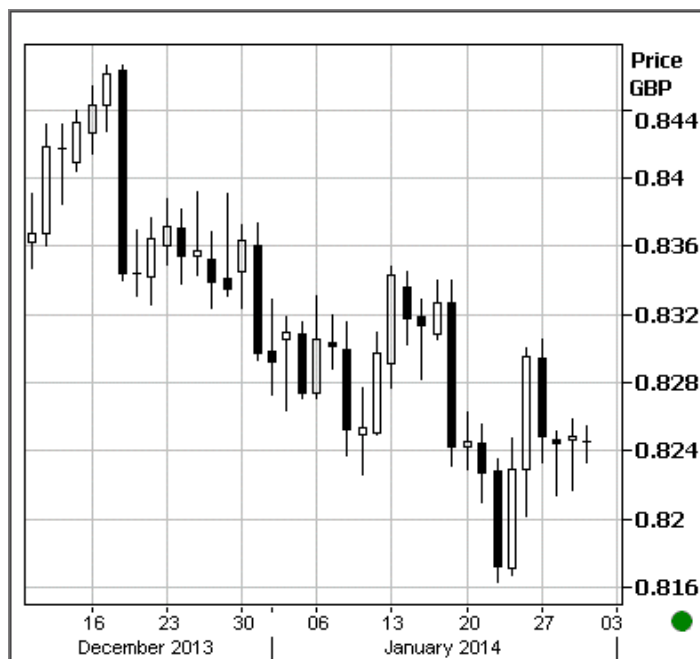
posėdžio pabaigos toliau priimdami sprendimus dėl ekonomikos skatinimo programos didelį dėmesį kreips į besivystančių šalių daromą poveikį JAV šalies ekonomikai. Taip pat nuo kito mėnesio JAV centrinio banko pirmininkas Ben Bernanke savo kėdę užleis Janet Yellen, tai bus pirmoji moteris per JAV istoriją užėmusi šią poziciją. Pasikeitus vadovams nenumatoma labai stiprių permainų srityje, kurios iš esmės keistų centrinio banko vykdomą politiką.

Šiandien euro ir JAV dolerio kuras nedaug pasikeitė nuo vakar vakare fiksuoto ir siekia 1,3662. Taigi, šiandien ryte galėsime stebėti, kaip investuotojai įvertins vakar dieną stipriai akcentuotą FED susirinkimo informaciją. Taipogi šiandien bus skelbiama nemažai finansinių rodiklių euro zonoje bei JAV, kurie tik prisidės prie numatomos aktyvios prekybos sesijos.

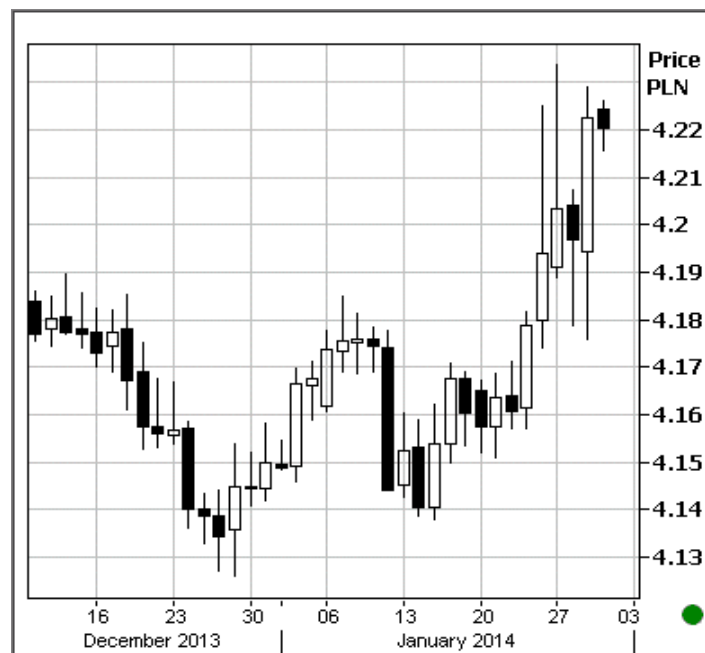
2014.01.30

Šalis	Laikas	Svarbiausios makroekonominės naujienos	Progozė	Buvusi reikšmė
 Vokietija	10:55	Nedarbo lygis	Sausio mėn. 6,9%	6,9%
 EZ	12:00	Vartotojų pasitikėjimo indeksas	Sausio mėn. -11,7.	-11,7
 Vokietija	15:00	Vartotojų kainų indeksas	Sausio mėn. -0,4%	0,4%
 JAV	15:30	Perskaičiuotas metams BVP	IV ketvirčio 3,2%	4,1%
 JAV	15:30	Savaitės bedarbių paraiškų skaičius	330 tūkst.	326 tūkst.

EUR/GBP



EUR/PLN



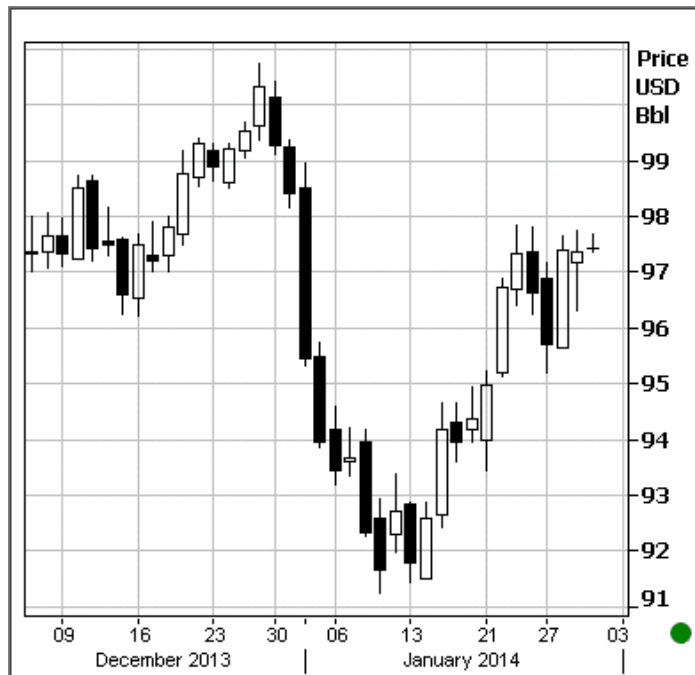
EUR/JPY



EUR/RUB



## NAFTA (WTI)



## AUKSAS



Akcijų indeksai			Žaliavų kainos			Palūkanų normos	
	Reikšmė	1 d. %		Reikšmė	1 d. %		6 mėn. %
DJ Industrial Average (JAV)*	15,738.8	-1.19	WTI nafta (USD/barelis)	97.4	0.07	VILIBOR	0.49
DJ EURO STOXX 50 (Europa)*	3,011.5	-0.89	Auksas (USD/Troj.unc.)	1258.0	-0.78	LIBOR (EUR)	0.37
RTS (Rusija)	1,315.3	0.55	Sidabras (USD/Troj.unc.)	19.5	-1.44	LIBOR (USD)	0.33

Laikas: 9:30  
Šaltinis: Reuter  
\* praeitos prekybos sesijos duomenys

Daugiau informacijos teiraukitės tel. 1884 arba [info@swedbank.lt](mailto:info@swedbank.lt)

Šioje apžvalgoje pateikiama informacija nėra bendro ar asmeninio pobūdžio siūlymas, raginimas ar rekomendacija sudaryti valiutų sandorius. Jo tikslas - informuoti klientus apie valiutų rinkų pokyčius. Investuotojai turėtų savarankiškai ir atidžiai įvertinti kiekvieną konkrečią investiciją ir prireikus kreiptis į finansų konsultantą. „Swedbank“, AB atkreipia jūsų dėmesį į tai, kad šie rodikliai nėra patikimi būsimų rezultatų rodikliai. „Swedbank“, AB neprisiima atsakomybės už tiesioginius arba netiesioginius nuostolius, įskaitant negautą pelną, kuriuos investuotojas gali patirti priimdamas sprendimą apžvalgoje esančios informacijos pagrindu. Apžvalga nėra investicinis tyrimas, todėl jai netaikomi investiciniam tyrimui nustatyti reikalavimai. Apžvalga yra parengta remiantis informacija, surinkta iš viešai prieinamų šaltinių. „Swedbank“, AB netikrino ir nevertino šiuose šaltiniuose pateiktos informacijos, todėl neprisiimame jokios atsakomybės dėl informacijos, kurios pagrindu parengta apžvalga teisingumo, tikslumo ir išsamumo. Draudžiama kopijuoti, spausdinti, atgaminti, cituoti ar bet kaip kitaip naudoti šią apžvalgą arba bet kurią jos dalį be „Swedbank“, AB sutikimo.